



Пошаговое описание подачи TIR-EPD с использованием новой версии приложения IRU TIR-EPD

7 апреля 2013 г.

- Подача TIR-EPD
- Проверка статуса TIR-EPD
- TIR-EPD: документы для печати
- Создание новой TIR-EPD с использованием копии уже созданной



Адрес тренировочного домена TIR-EPD :
<https://demo-tirepd.iru.org/>

TIR EPD Русский

Добро пожаловать в IRU TIR-EPD

Войти

Имя пользователя

Пароль

Войти

Обязательные поля

TIR-EPD оповещения

18.03.2013	TIR-EPD: Технические работы TIR-EPD	[Read]
04.03.2013	TIR-EPD: Технические работы TIR-EPD	[Read]
06.02.2013	Россия: The TIR-EPD application is now fully available again.	[Read]
06.02.2013	Россия: Технические неполадки TIR-EPD	[Read]
14.12.2012	Польша: Приложение TIR-EPD вновь полностью доступно	[Read]

Новый пользователь TIR-EPD?

Посетите наш сайт, чтобы получить больше информации: [Сайт IRU TIR-EPD](#) или напишите нам по адресу: tirepd@iru.org

Страны с TIR-EPD

Беларусь	Грузия	Молдова	Словения	Чехия
Бельгия	Италия	Польша	Турция	Эстония
Болгария	Казахстан	Россия	Узбекистан	
Босния и Герцеговина	Латвия	Румыния	Украина	
Венгрия	Литва	Сербия	Финляндия	
Германия	Македония	Словакия	Франция	

© 2012 IRU — Условия использования — TIR-EPD v1.5.9 - 22/03/2013 10:24

The screenshot shows the TIR-EPD web application interface. At the top, there is a header with the TIR-EPD logo, the language set to 'Русский', and the user 'IRU Demo User 16'. Below the header, there is a navigation bar with 'Главная страница', 'ЭПД', 'Информация о компании', and 'Помощь'. The 'ЭПД' menu is open, showing options: 'Создать новую ЭПД', 'Просмотреть все ЭПД', 'Шаблоны', and 'Настройки ЭПД'. The 'Ссылки' section on the right contains: 'Создать новую ЭПД', 'Просмотр сообщений от таможни', and 'Добавить отправителя / получателя'. The main content area shows 'У вас нет новых сообщений' and a 'Просмотреть все сообщения' link. Below this is a 'TIR-EPD оповещения' section with a list of notifications. At the bottom right, there is a 'Поиск ЭПД' section with search criteria and a 'Поиск' button. The footer contains copyright information and the IRU logo.

© 2012 IRU — Условия использования — TIR-EPD v1.5.9 - 22/03/2013 10:24



Шаг 1: Информация о книжке МДП

TIR EPD Русский IRU Demo User 16

Jean Dupond Transports 16 **ASTAG+**
Schweizerischer Nutzfahrzeugverband
Association suisse des transports routiers
Associazione italiana dei trasportatori stradali

[Главная страница](#) [ЭПД](#) [Информация о компании](#) [Помощь](#)

[Книжка](#) [Маршрут](#) [Таможенные операции](#) [Инфо АТС](#) [Товарные партии](#) [Отправить](#)

Новая ЭПД

Срок действия книжки МДП

Номер книжки МДП

Держатель


Срок действия

Обязательные поля

© 2012 IRU — Условия использования — TIR-EPD v1.5.9 - 22/03/2013 10:24 International Road Transport Union

TIR EPD
Русский
IRU Demo User 16

Jean Dupond Transports 16



Schweizerischer Nutzfahrzeugverband
Association suisse des transports routiers
Associazione italiana dei trasportatori stradali

Главная страница
ЭПД ▾
Информация о компании ▾
Помощь ▾

Новая ЭПД - Книжка JX72581267

Маршрут

Перечислите все страны вашего маршрута в хронологическом порядке, даже если вы не будете выполнять операции МДП в этих странах.

Страна	Загрузка товара	Разгрузка товара	Открыть МДП	Завершить МДП	Удалить
Шаг 1	<input type="text" value="Начните печатать для поиска..."/>	<input checked="" type="checkbox"/>	<input type="radio"/>	<input type="radio"/>	<input type="button" value="X"/>
Шаг 2	<input type="text" value="Начните печатать для поиска..."/>	<input type="checkbox"/>	<input type="radio"/>	<input checked="" type="radio"/>	<input type="button" value="X"/>


[+ Добавить шаг](#)

Книжка Маршрут Таможенные операции Инфо АТС Товарные партии Отправить

Обязательные поля

< Назад
Далее >

© 2012 IRU — Условия использования — TIR-EPD v1.5.9 - 22/03/2013 10:24


International Road Transport Union



The screenshot shows the TIR EPD website interface. At the top, there is a header with the TIR EPD logo and a search bar. Below the header, there is a navigation menu with options like 'Главная страница', 'ЭПД', and 'Информация о компаниях'. The main content area displays 'Новая ЭПД - Книжка JX72581267' and a 'Маршрут' section. The route section contains a table with columns for 'Страна', 'Загрузка товара', 'Разгрузка товара', 'Открытие МДП', 'Закрытие МДП', and 'Удалить'. The table has four rows, each representing a step in the route:

Страна	Загрузка товара	Разгрузка товара	Открытие МДП	Закрытие МДП	Удалить
Шаг 1: Польша (POL)	<input checked="" type="checkbox"/>	<input type="checkbox"/>	<input type="checkbox"/>	<input type="checkbox"/>	<input type="checkbox"/>
Шаг 2: Беларусь (BLR)	<input type="checkbox"/>	<input type="checkbox"/>	<input type="checkbox"/>	<input type="checkbox"/>	<input type="checkbox"/>
Шаг 3: Россия (RUS)	<input checked="" type="checkbox"/>	<input checked="" type="checkbox"/>	<input type="checkbox"/>	<input type="checkbox"/>	<input type="checkbox"/>
Шаг 4: Россия (RUS)	<input type="checkbox"/>	<input checked="" type="checkbox"/>	<input type="checkbox"/>	<input type="checkbox"/>	<input type="checkbox"/>

Below the table, there are buttons for 'Добавить шаг' and 'Обратный ход'. At the bottom, there are 'Назад' and 'Далее' buttons. The footer contains the IRU logo and copyright information: '© 2012 IRU - Программное обеспечение - TIR EPD v1.8.9 - 22/03/2012 10:24'.

1. Укажите все страны Вашего маршрута, включая транзитные, в хронологическом порядке, включая и страны, где перевозка не производится по процедуре МДП.
2. Если в одной стране производится несколько операций Загрузки/Разгрузки, укажите данную страну необходимое количество раз.
3. Укажите страны Открытия и Завершения операции МДП, а также все страны, где будет совершаться Загрузка и Разгрузка Товаров.
4. Для быстрого поиска, начните печатать название страны или ее 3-буквенный код, и приложение даст возможные варианты

TIR EPD
Русский
IRU Demo User 16

Jean Dupond Transports 16 **ASTAG**
Schweizerischer Nutzfahrzeugverband
Association suisse des transports routiers
Asociazione italiana del trasporto stradale

Главная страница
ЭПД
Информация о компании
Помощь

Новая ЭПД - Книжка JX72581267

Квитка
Маршрут
Таможенные операции
Инфо АТС
Товарные партии
Отправить

Таможенные операции
?


Основываясь на вашем маршруте, ЭПД может быть отправлена в следующие страны

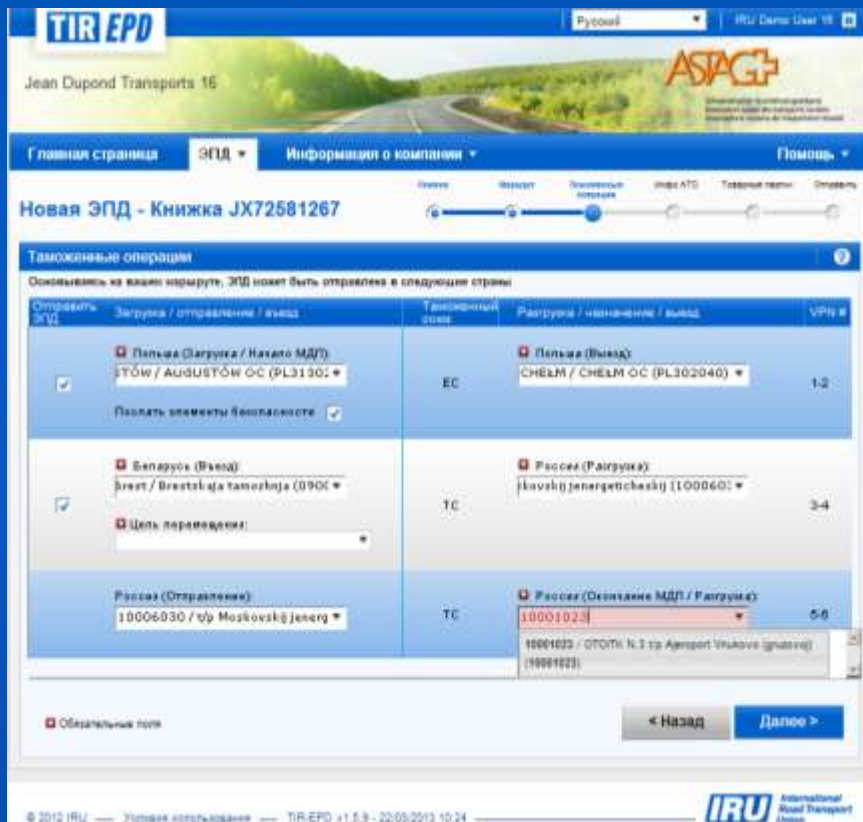
Отправить ЭПД	Загрузка / отправление / въезд	Таможенный союз	Разгрузка / назначение / выезд	VPN #
<input checked="" type="checkbox"/>	<div style="display: flex; justify-content: space-between;"> <div> Польша (Загрузка / Начало МДП): <input type="text" value="Начните печатать для поиска..."/> </div> <div> <input checked="" type="checkbox"/> Послать элементы безопасности </div> </div>	ЕС	<div style="display: flex; justify-content: space-between;"> <div> Польша (Выезд): <input type="text" value="Начните печатать для поиска..."/> </div> </div>	1-2
<input checked="" type="checkbox"/>	<div style="display: flex; justify-content: space-between;"> <div> Беларусь (Въезд): <input type="text" value="Начните печатать для поиска..."/> </div> <div> Цель перемещения: <input type="text" value=""/> </div> </div>	ТС	<div style="display: flex; justify-content: space-between;"> <div> Россия (Разгрузка): <input type="text" value="Начните печатать для поиска..."/> </div> </div>	3-4
	<div style="display: flex; justify-content: space-between;"> <div> Россия (Отправление): <input type="text" value="Начните печатать для поиска..."/> </div> </div>	ТС	<div style="display: flex; justify-content: space-between;"> <div> Россия (Окончание МДП / Разгрузка): <input type="text" value="Начните печатать для поиска..."/> </div> </div>	5-6

Обязательные поля

< Назад
Далее >

© 2012 IRU — Условия использования — TIR-EPD v1.5.9 - 22/03/2013 10:24





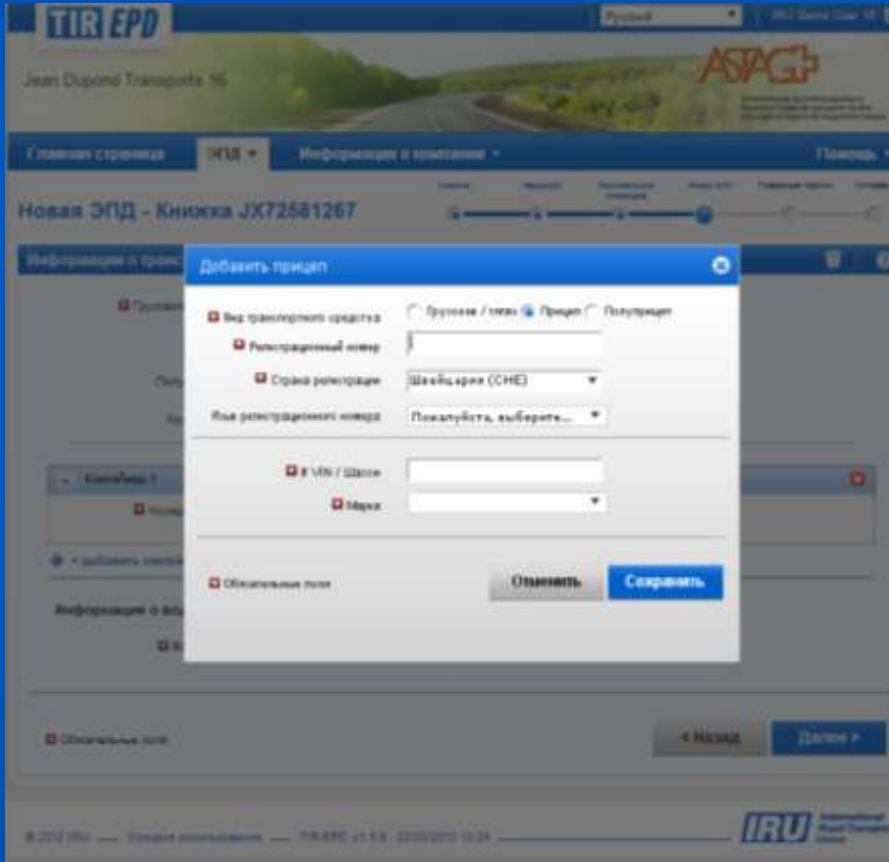
The screenshot shows the TIR EPD web application interface. At the top, there is a header with the TIR EPD logo and the user's name 'Jean Dupond Transports 15'. Below the header, there is a navigation menu with options like 'Главная страница', 'ЭПД', 'Информация о компании', and 'Помощь'. The main content area displays 'Новая ЭПД - Книжка JX72581267' and a progress bar. The 'Таможенные операции' section contains a table with columns for 'Отправить ЭПД', 'Загрузка / отправление / вывоз', 'Таможенный союз', 'Разгрузка / назначение / вывоз', and 'VPN #'. The table lists three operations: 1-2 (Poland), 3-4 (Belarus), and 5-6 (Russia). Each row has a checkbox for 'Отправить ЭПД' and a dropdown menu for selecting a transport point (ТП). The bottom of the form has a 'Обязательный поле' checkbox and 'Назад' and 'Далее >' buttons.

Отправить ЭПД	Загрузка / отправление / вывоз	Таможенный союз	Разгрузка / назначение / вывоз	VPN #
<input checked="" type="checkbox"/>	Польша (Загрузка / Назначение МДП) JTON / AUGUSTOW OC (PL3130)	ЕС	Польша (Вывоз) SHELM / SHELM OC (PL302040)	1-2
<input checked="" type="checkbox"/>	Беларусь (Вывоз) Brest / Brestskaja tamoznja (BPOC)	ТС	Россия (Разгрузка) Kavskij energeticheskij (100060)	3-4
<input type="checkbox"/>	Россия (Отправление) 10006030 / ст. Moskovskij jenerg	ТС	Россия (Оформление МДП / Разгрузка) 10001023 10001023 / ОГПМ N.3 ст. Aeroport Vnukovo (gruzov) (10001023)	5-6

1. Таможенные операции, совершаемые в пределах одного и того же таможенного союза, отображены в одной строке.
2. В строке таможенных операций, для которых возможно создать ЭПД, имеется окно «Отправить ЭПД». Вы можете убрать галочку из этого окна, если Вы не желаете подавать ЭПД по данной операции.
3. Номера VPN рассчитываются автоматически. В случае возникновения несовпадений, пожалуйста, проверьте маршрут на предыдущей странице.
4. Выберите ТП, где это требуется.
5. Для того, чтобы выбрать ТП, начните печатать его название или код, и приложение автоматически отобразит результаты поиска.
6. Если в строке не имеется окна «Отправить ЭПД», в поле с названием ТП, может быть введен свободный текст.

The screenshot shows the TIR-EPD application interface. At the top, there is a header with the 'TIR EPD' logo and 'ASAG+' branding. Below the header, there is a navigation menu with options like 'Главная страница', 'ЭПД', 'Информация о компании', and 'Помощь'. The main content area is titled 'Новая ЭПД - Книжка JX72581267' and 'Информация о транспортном средстве'. The form includes several fields: 'Грузовик / тягач' (Truck / tractor) with a dropdown menu, 'Прицеп' (Trailer) with a text input field containing 'AD456412 (RUS 80234RUS)', 'Полуприцеп' (Semi-trailer) with a dropdown menu, and a checked 'Контейнер' (Container) checkbox. Below these fields, there is a section for 'Контейнер 1' (Container 1) with a text input field for 'Номер контейнера' (Container number) containing '567'. There is also a '+ добавить контейнер' (Add container) button. At the bottom of the form, there is a section for 'Информация о водителе' (Driver information) with a dropdown menu for 'Водитель' (Driver) containing 'Введите имя водителя' (Enter driver name). The form has a 'Обязательные поля' (Required fields) indicator and navigation buttons 'Назад' (Back) and 'Далее >' (Next).

1. Если Вы уже сохранили информацию о ТС, начните вводить его VIN. Приложение отобразит результаты Вашего поиска.
2. Для того, чтобы добавить информацию о новом ТС, нажмите на кнопку «добавить» в соответствующей строке.
3. Укажите информацию о всех контейнерах, отметив галочкой поле « Контейнер» .
4. Если Вы уже сохранили информацию о водителе, начните вводить его имя. Приложением будут отображен результаты поиска.
5. Поле «Водитель» появляется только в случае, если Вы отправляете ЭПД в страну, где необходимо указывать эту информацию.
6. Информация о добавленном водителе или ТС, будет сохранена в базе данных.



1. Заполните все обязательные поля, отмеченные звездочкой.
2. Следуйте тому же принципу, добавляя информацию о водителе, прицепе и полуприцепе.



Информация об АТС – с заполненными данными

TIR EPD | Русский | IRU Demo User 16

Jean Dupond Transports 16

ASTAG+
Schweizerischer Nutzfahrzeugverband
Association suisse des transports routiers
Associazione italiana dei trasporti stradali

Главная страница | ЭПД | Информация о компании | Помощь

Новая ЭПД - Книжка JX72581267

Книжка | Маршрут | Таможенные операции | **Инфо АТС** | Товарные партии | Отправить

Информация о транспортном средстве

Грузовик / тягач: AD456412 (RUS 80234RL) + -

Прицеп: KL48624D (RUS 78930RL) + -

Полуприцеп: *Введите # АТС, VIN и т.д.* + -

Контейнер:

Контейнер 1

Номер контейнера: 567

+ добавить контейнер

Информация о водителе

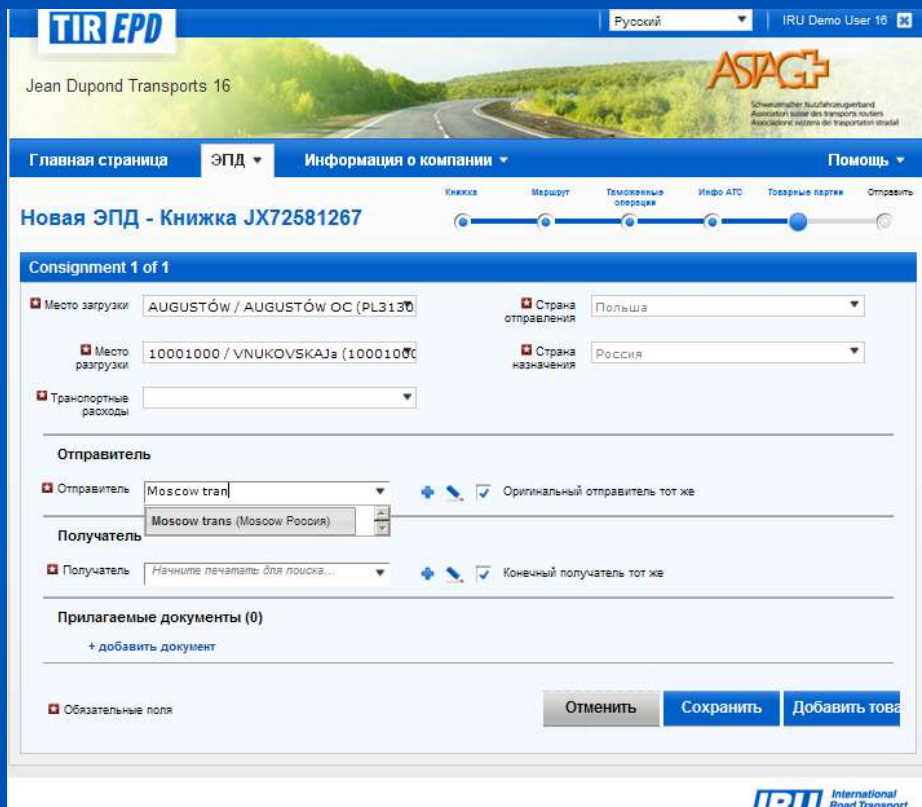
Водитель: Ivan Ivanov (RUS) + -

Обязательные поля

< Назад | Далее >

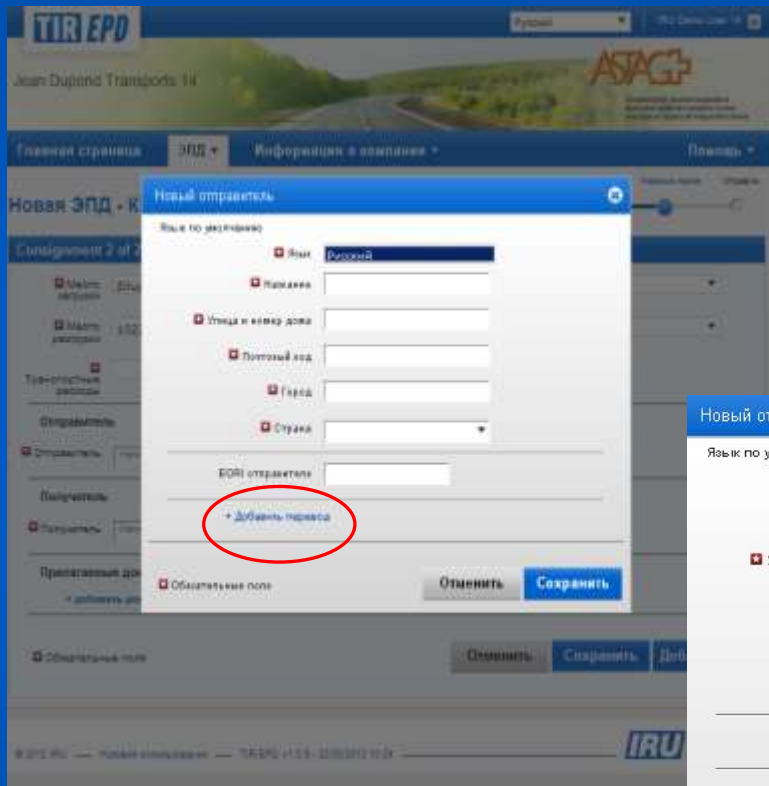
© 2012 IRU — Условия использования — TIR-EPD v1.5.9 - 22/03/2013 10:24

IRU International Road Transport Union

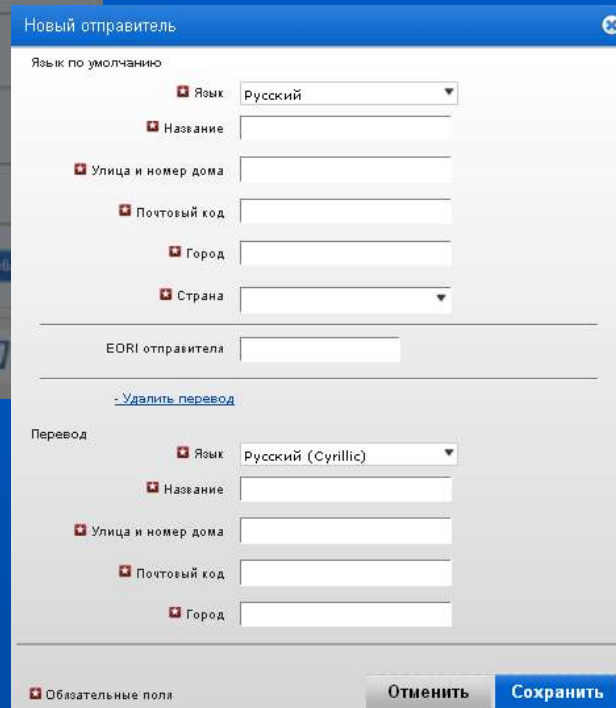


The screenshot shows the 'Новая ЭПД - Книжка JX72581267' (New TIR Carnet - Book JX72581267) form. The form is titled 'Consignment 1 of 1'. It includes fields for 'Место загрузки' (Loading place) and 'Место разгрузки' (Unloading place), both with country dropdowns (Poland and Russia). There are also fields for 'Отправитель' (Sender) and 'Получатель' (Receiver), with a 'Добавить' (Add) button next to each. A 'Прилагаемые документы' (Attachments) section is at the bottom with a '+ добавить документ' (Add document) button. The IRU logo is visible in the bottom right corner of the interface.

1. Выберите соответствующее “Место загрузки” и “Разгрузки” из выпадающего списка, который заполняется на основе данных, введенных Вами в разделе “Таможенные операции”. Если у Вас только одно Место загрузки/разгрузки, соответствующие поля заполнятся автоматически.
 2. Заполните все обязательные поля, отмеченные звездочкой.
 3. Если Вы уже сохранили информацию о Грузоотправителе/Грузополучателе, начните вводить первые буквы их названия. Приложение отобразит результаты Вашего поиска.
 4. Для того, чтобы добавить информацию о новом Грузоотправителе/ Грузополучателе, нажмите на кнопку «добавить» в соответствующей строке.
 5. Информация о новом добавленном Грузоотправителе/Грузополучателе, будет сохранена в базе данных.
 6. Для того, чтобы добавить информацию о прилагаемых документах, используйте кнопку «Добавить документ».
- Внимание! На этом уровне, укажите все документы, относящиеся ко всей товарной партии**
7. Для того, чтобы добавить информацию о Товарной позиции, нажмите на кнопку «Добавить товар».



1. Заполните все обязательные поля, отмеченные звездочкой.
2. Если Вы подаете TIR-EPD в Таможенный Союз и хотите указать информацию о Грузоотправителе и Грузополучателе на русском, используя кириллицу, нажмите на кнопку «Добавить перевод» и заполните все обязательные поля.



TIR EPD | Русский | IRU Demo User 16

Jean Dupond Transports 16

ASTAG+
Schweizerischer Nutzfahrzeugverband
Association suisse des transports routiers
Associazione italiana dei trasportatori stradali

Главная страница | ЭПД | Информация о компании | Помощь

Новая ЭПД - Книжка JX68359502

Книжка | Маршрут | Таможенные операции | Инфо АТС | Товарные партии | Отправить

Consignment 1 of 2

Место загрузки: WARSZAWA / WARSZAWA OC IV (PL4) | Страна отправления: Польша

Место разгрузки: / Redki (07904) | Страна назначения: Беларусь

Транспортные расходы: Оплата наличными

Отправитель

Отправитель: Tallin esport (Tallinn Эстония) | Оригинальный отправитель тот же

Получатель

Получатель: Moscow trans (Moscow Россия) | Конечный получатель тот же

Прилагаемые документы (1)

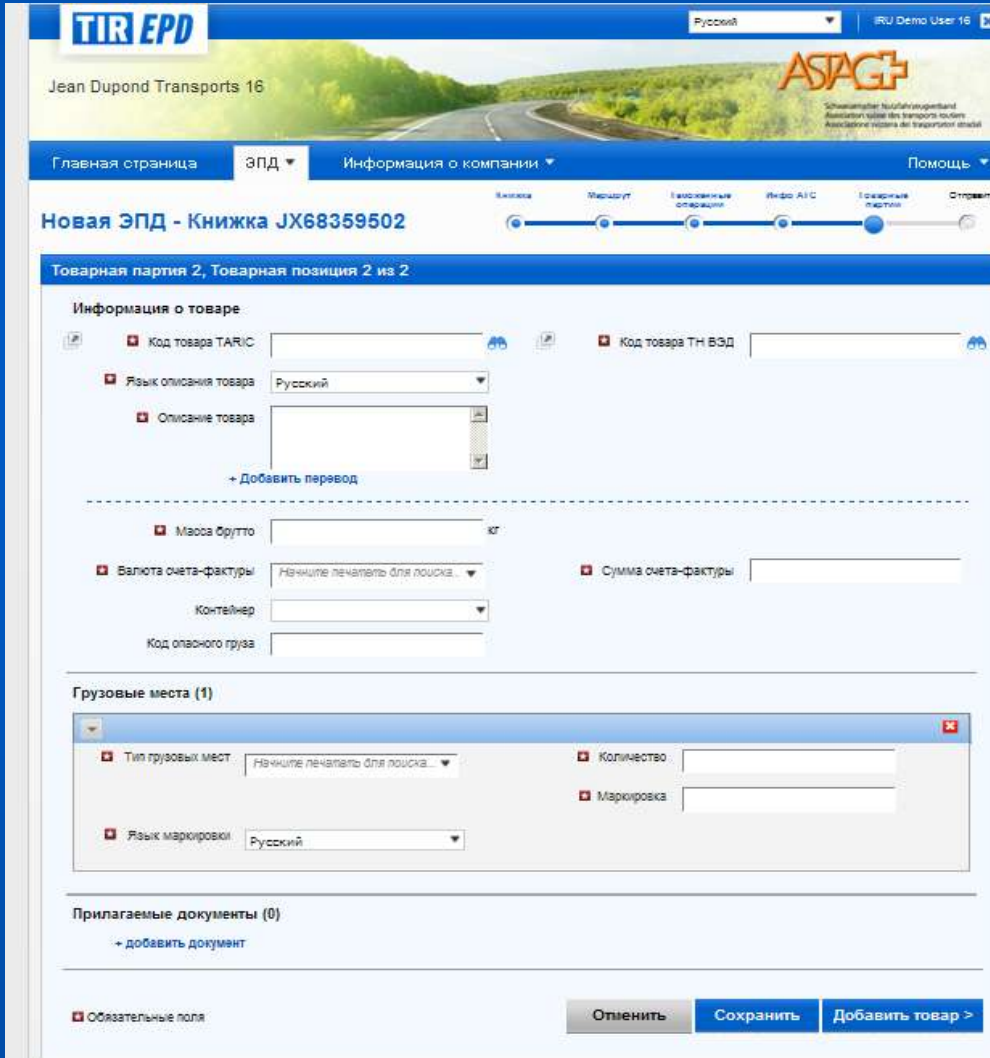
1 CMR - товарно-транспортная накладная - [5768] - [09.04.2013]

+ добавить документ

Обязательные поля

Отменить | Сохранить | Добавить товар

© 2012 IRU | Условия использования | TIR-EPD v1.5.9 - 22/03/2013 10:24 | IRU International Road Transport Union



TIR EPD | Russian | IRU Demo User 16

Jean Dupond Transports 16

Главная страница | ЭПД | Информация о компании | Помощь

Новая ЭПД - Книжка JX68359502

Товарная партия 2, Товарная позиция 2 из 2

Информация о товаре:

Код товара TARIC
 Код товара ТН ВЭД

Язык описания товара: Русский

Описание товара:

Масса брутто: кг

Валюта счета-фактуры: Выберите печатную форму поиска...

Сумма счета-фактуры:

Контейнер:

Код опасного груза:

Грузовые места (1)

Тип грузовых мест: Выберите печатную форму поиска...

Количество:

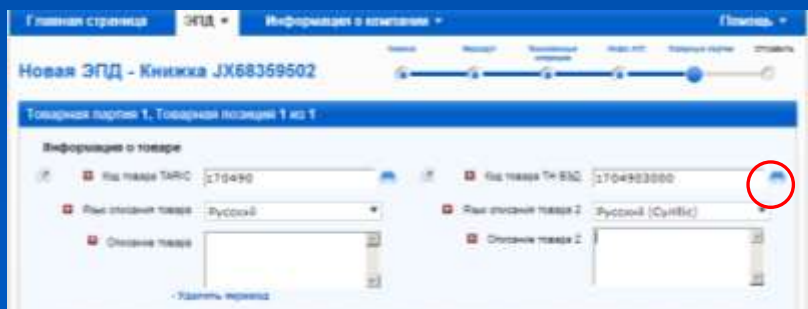
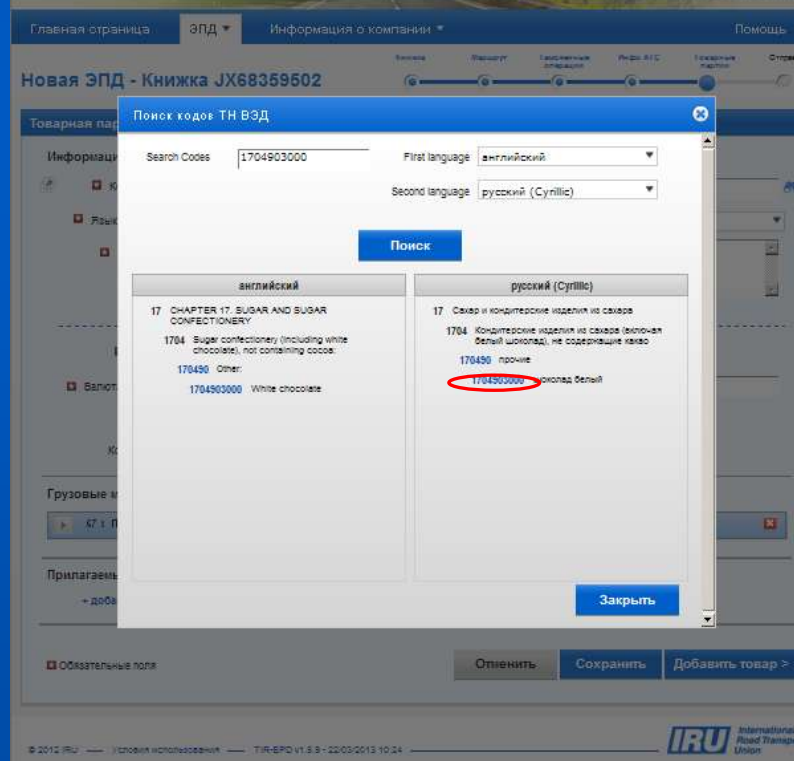
Язык маркировки: Русский

Маркировка:

Прилагаемые документы (0)

Обязательные поля

1. Заполните все обязательные поля, отмеченные звездочкой.
 2. Не забудьте выбрать информацию о контейнере из выпадающего списка в разделе «Контейнер», если она была указана Вами ранее в разделе о ТС.
 3. В разделе «Валюта счета-фактуры» и «Тип грузовых мест», начните вводить первые буквы их названия / кода. Приложение отобразит результаты поиска.
 4. Для того, чтобы добавить информацию о прилагаемых документах, используйте кнопку «Добавить документ».
- Внимание!** На этой странице необходимо указывать информацию о документах, относящихся только к этой товарной позиции, если таковые имеются.
5. Когда заполнена вся информация о Товарной позиции, нажмите на кнопку «Сохранить» или «Добавить товар», если необходимо.
 6. На следующей странице Вы найдете более детальную информацию о заполнении поля «Описание товара».

английский	русский (Сыриллиц)
17 CHAPTER 17. SUGAR AND SUGAR CONFECTIONERY	17 Сахар и кондитерские изделия из сахара
1704 Sugar confectionery (including white chocolate), not containing cocoa:	1704 Кондитерские изделия из сахара (включая белый шоколад), не содержащие какао
170490 Other:	170490 прочее
1704903000 White chocolate.	1704903000 шоколад белый

1. Введите код TARIC (или ТН ВЭД) в соответствующее поле.
2. Вы можете ввести описание товара вручную в поле “Описание товара” либо, нажав на знак бинокля, Вам откроется таблица с описанием кодов TARIC и ТН ВЭД.
3. *Только коды, выделенные синим цветом (со ссылкой) соответствуют таможенным требованиям) соответствующих стран.*
4. Нажмите на код, выделенный синим цветом, и описание товара, соответствующее этому коду, появится в окне Описание Товара. Выбранное описание товара можно редактировать вручную.



Товарная позиция-Описание товара - с заполненными данными

TIR EPD | Русский | IRU Demo User 18

Jean Dupond Transports 16

Главная страница | ЭПД | Информация о компании | Помощь

Новая ЭПД - Книжка JX68359502

Товарная партия 1, Товарная позиция 1 из 1

Информация о товаре

Код товара ТАРИС: 170490 | Код товара ТН ВЭД: 1704903000

Язык описания товара: Русский | Язык описания товара 2: Русский (Cyrillic)

Описание товара: white chocolate | Описание товара 2: шоколад Белый

Масса брутто: 567 кг | Сумма счета-фактуры: 6 789

Валюта счета-фактуры: Евро (EUR) | Контейнер: 98765409

Код опасного груза:

Грузовые места (1)

67 x Поддон (PX) - (то)



Прилагаемые документы (0)

+ добавить документ

ОБязательные поля

Отменить | Сохранить | Добавить товар >

© 2012 IRU | Условия использования | TIR-EPD v1.5.9 - 22/03/2013 10:24

1. Убедитесь в том, что вся информация о Товарных партиях и Товарах заполнена верно, и нажмите на кнопку «Далее»
2. При необходимости внести изменения, используйте кнопки «Править»  или «Удалить» 
3. Вы можете добавить необходимое количество Товарных партий и товаров

TIR EPD | Русский | IRU Demo User 18

Jean Dupond Transports 16

Главная страница | ЭПД | Информация о компании | Помощь

Новая ЭПД - Книжка JX68359502

Товарные партии

Товарная партия 1	Польша - Беларусь	Tallinn ekspord (Tallinn ...)	Moscow base (Москва Р...
Товарная позиция 1	170490 - white chocolate	Поддон (BT)	567 кг 6 789 (EUR)

+ Добавить товар

+ добавить товарную партию

« Назад | Далее »

ТIR EPD | Русский | IRU Demo User 16

Jean Dupond Transports 16

Главная страница | ЭПД | Информация о компании | Помощь

Новая ЭПД - Книжка JX68359502

Краткая информация о перевозке

Номер книжки МДП: JX68359502

Отправление / въезд: Польша - WARSZAWA / WARSZAWA OC IV (PL441040)
Назначение / Выезд: Беларусь - / Reeki (07904)
Номер АТС: 678900
Количество: 67
Общий вес: 567 кг
EORI: PLMYEORI

ЭПД будет отправлена в:

- Польша - WARSZAWA / WARSZAWA OC IV (PL441040)
- Беларусь - Brest / Brestskaja tamozhnia (09000)

Товарная партия 1 | Польша - Беларусь | Tallin export | Moscow trans

Принять условия ответственности | Обязательство с условиями ответственности

Место декларирования: Tallinn

< Назад | Отправить

1. Заполните номер EORI
2. Вы увидите, куда будет отправлена Ваша ЭПД
3. Отметьте галочкой окно "Принять условия ответственности"
4. Заполните поле "Место декларирования"
5. Нажмите на кнопку "Отправить ЭПД"

Проверка статуса TIR-EPD



Проверка статуса TIR-EPD

У вас нет нови

Canal #	Date	Final Destination	Vehicle #	Packages / Weight
MX5315625	27/03/2013	Belarus	AA45679	0 / 0 kg
XXX169943	25/03/2013	Russia	A4DD0eeds	2,033 / 5,118 kg

Send to	VPN	Date	Time	Status	Ref. Number
PL - BARTOSZYCE / BARTOSZYCE OC	1	30/03/2013	14:39	No event response expected	13PL1ESA118302
BY - Brest / Neel	3	30/03/2013	14:39	Confirmation received - go to Customs	EA211832
00 - Bilogorye / TMI YUGOSLAVIJA	5	30/03/2013	14:39	Rejection - Check the reason	
RU - 1009388 / FTS ROSSI	7	30/03/2013	14:39	Send - Wait for reply	
RD - ARAD / ZONA LIBERA CURTICI	9	30/03/2013	14:39	No event response expected	13RO1051000010023

1. Для просмотра статуса TIR-EPD, нажмите на кнопку “Просмотр сообщений от таможи”

или

зайдите в раздел “Просмотреть все ЭПД” и соответственно настройте поисковые фильтры.

2. Открыв интересующую Вас ЭПД, Вы увидите статус отправленной Вами предварительной информации, а также регистрационный номер, если он был присвоен таможей.

TIR-EPD документы для печати



TIR-EPD документы для печати

Нажав на кнопку «Функции» в каждой строке таблицы ЭПД, Вы можете увидеть перечень документов для печати и, соответственно, распечатать требующийся Вам документ – Версию для печати TIR-EPD, ТТН(CMR) или Талон TIR-EPD

Версия для печати
TIR-EPD

ТТН

Талон TIR-EPD

Примеры документов для печати



Создание новой TIR-EPD с
использованием копии
уже существующей



Создание новой TIR-EPD из уже существующей

Таблица данных из скриншота:

Книжка #	Дата	Назначение	Транспортное средство #	Грузовые места / Вес
DX55359502	03.04.2013	Россия	T153MA19T	40 / 52 500 кг
ML55359526	01.03.2013	Туркменистан	YN5542CM	40 / 52 400 кг



Срок действия книжки МДП

Номер книжки МДП: DX51549582

Держатель: СНЕ/015/000016

Срок действия: 31.12.2012

Обязательные поля

Кнопки: Отменить, Далее >

1. Если Вы ходите создать новую TIR-EPD из уже созданной, нажмите на кнопку Копировать ЭПД
2. Приложение автоматически перенаправит Вас в раздел Информация о Книжке МДП, который является первым шагом в заполнении TIR-EPD.
3. Вы можете внести изменения в любом разделе, в случае необходимости.



www.iru.org

*Единство действий во
имя лучшего будущего*



с 1948 г.